

Was ist ein Storyboard?



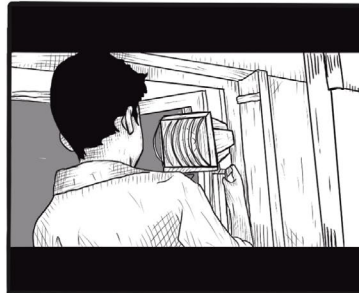

Ein Storyboard ist eine Reihe von handgezeichneten oder digital erstellten Bildern, die die wichtigsten Szenen deines Films oder Videos in der richtigen Reihenfolge zeigen. Es ist ein wertvolles Werkzeug für Regie, Produktion und Kameraperson, um eine klare Vorstellung von der Struktur des Films und der Platzierung der Kamera zu bekommen. Hier sind einige Tipps, wie du ein effektives Storyboard erstellst:

1. Drehbuch als Grundlage: Verwende dein Drehbuch als Ausgangspunkt für dein Storyboard. Jede Szene im Drehbuch sollte mindestens ein Bild im Storyboard haben.
2. Einfache Skizzen: Die Bilder müssen nicht detailliert oder künstlerisch sein. Einfache Skizzen, die die Position der Kamera, die Figuren und wichtige Objekte zeigen, sind ausreichend. Auf der zweiten Seite findest du ein Beispiel für ein sehr kunstvolles Storyboard, aber auch ganz simple Strichfiguren reichen völlig aus.
3. Kamerabewegungen zeigen: Zeichne Pfeile, um Kamerabewegungen wie Schwenken, Zoomen oder Gleiten zu zeigen. Das hilft der Kameraperson, die gewünschten Bewegungen zu verstehen.
4. Bildkomposition beachten: Überlege dir, wie du die Figuren und Objekte im Bild anordnen möchtest. Beachte die Regel der Drittel, um eine ausgewogene Bildkomposition zu erreichen.
5. Szenenübergänge planen: Zeige, wie du von einer Szene zur nächsten übergehst, z.B. durch Schnitte, Überblendungen oder andere Übergangseffekte.
6. Notizen und Anmerkungen: Füge Notizen oder Anmerkungen zu jedem Bild hinzu, um wichtige Informationen über die Szene, die Kameraeinstellungen oder die Schauspielanweisungen zu geben.
7. Feedback einholen: Zeige dein Storyboard anderen Teammitgliedern und hole Feedback ein. Ändere das Storyboard entsprechend der Rückmeldungen und Ideen.
8. Flexibel bleiben: Ein Storyboard ist eine Richtlinie, keine feste Regel. Sei bereit, während des Drehs Änderungen vorzunehmen, wenn es die Situation erfordert.

Denke daran, dass ein gutes Storyboard eine klare und verständliche Darstellung deiner Vision für den Film ist. Es ist ein wertvolles Werkzeug für die gesamte Produktion und kann dazu beitragen, den Drehprozess reibungsloser und effizienter zu gestalten.

Ein kunstvolles Beispiel

Hier siehst du, wie ein Storyboard aussehen kann. Es stammt aus einer Szene von unserem Live-Film Projekt 2022/2023 - [Doom Warriors Social Club](#).



Zeichnungen von Jenny Lo Conte